



## Transport des élèves et étudiants en situation de handicap

### Comment envoyer un message au conseil départemental (mission transport scolaire) via le site [transportscolaire.departement41.fr](https://transportscolaire.departement41.fr)

Ce tutoriel a été conçu pour vous aider à effectuer vos démarches en ligne

1. Se connecter sur le site en ligne à l'adresse suivante : [transportscolaire.departement41.fr](https://transportscolaire.departement41.fr)
2. Saisir vos identifiants (adresse mail – mot de passe) sur la page d'accueil :



Connexion	Informations
<p>Gestion des transports scolaires</p> <p>Code ou Email</p> <input type="text" value="Code ou Email"/>	<p>Transport des élèves et étudiants en situation de handicap</p> <p>Bienvenue sur l'espace d'inscription au service de transport scolaire adapté du département de Loir-et-Cher. Découvrez les modalités de transport proposées par le département <a href="#">en cliquant ici</a>.</p> <p>Inscrivez-vous avant le 15 juillet 2026 pour la prochaine rentrée scolaire 2026-2027 <b>Passé ce délai, le transport scolaire ne sera pas mis en place le jour de la rentrée scolaire et le département ne pourra pas garantir une place dans les transports qu'il organise.</b></p> <p>Sur ce portail, vous pouvez réaliser toutes vos démarches :</p> <ul style="list-style-type: none"><li>• inscrire votre enfant ou vous-même, si vous êtes étudiant,</li></ul>
<p>Mot de passe</p> <input type="password" value="Mot de passe. 1 majuscule, 1 minuscule, 1 chiffre et 1 caractère spécial (12 c)"/>	
<p><a href="#">Connexion</a></p>	
<p>Nous vous offrons la possibilité d'effectuer en ligne l'inscription au service de transport scolaire. Vous pourrez également suivre en ligne l'évolution du dossier.</p> <p><a href="#">Créer un Compte Famille</a></p>	

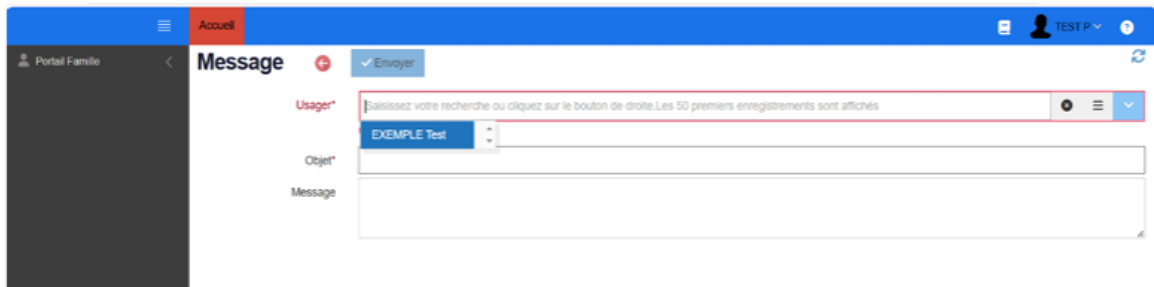
3. Sur votre espace personnel, cliquer sur « Messagerie »



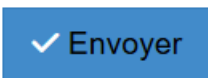
- Pour adresser un message au conseil départemental (mission transport scolaire), cliquer sur :



- Cliquer dans la ligne « Usager » pour sélectionner le nom de l'enfant concerné par votre message, compléter la ligne « objet » et rédigez votre message.

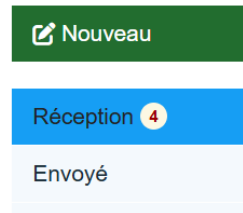


- Cliquer ensuite sur



### Historique des messages

Tous les messages envoyés à la Mission transport Scolaire et tous les échanges effectués via la messagerie, sont facilement accessibles depuis l'onglet



### Boîte de réception

Action		Impression	Lu	De	Date	Type	Objet
<input type="checkbox"/>	<input type="checkbox"/>	<input type="checkbox"/>	<input type="checkbox"/>	Q_.....	Q_.....	Q_.....	Q_.....
<input type="checkbox"/>				transport.scolaire@departement41.fr	2026-05-07 15:22:15	Email	Mise en place du transport scolaire adapté
<input type="checkbox"/>				transport.scolaire@departement41.fr	2026-05-07 15:17:43	Email	Dossier transport scolaire adapté incomplet
<input type="checkbox"/>				transport.scolaire@departement41.fr	2026-05-07 14:50:03	Email	Accusé de réception - dossier de transport scolaire

### Éléments envoyés

Impression		De	Date	Type	Objet	Confirmation
<input type="checkbox"/>	<input type="checkbox"/>	Q_.....	Q_.....	Q_.....	Q_.....	Q_.....
			2026-05-15 16:47:57	Email	dossier de stage	

Pour ouvrir les messages envoyés ou reçus, cliquer sur l'enveloppe.